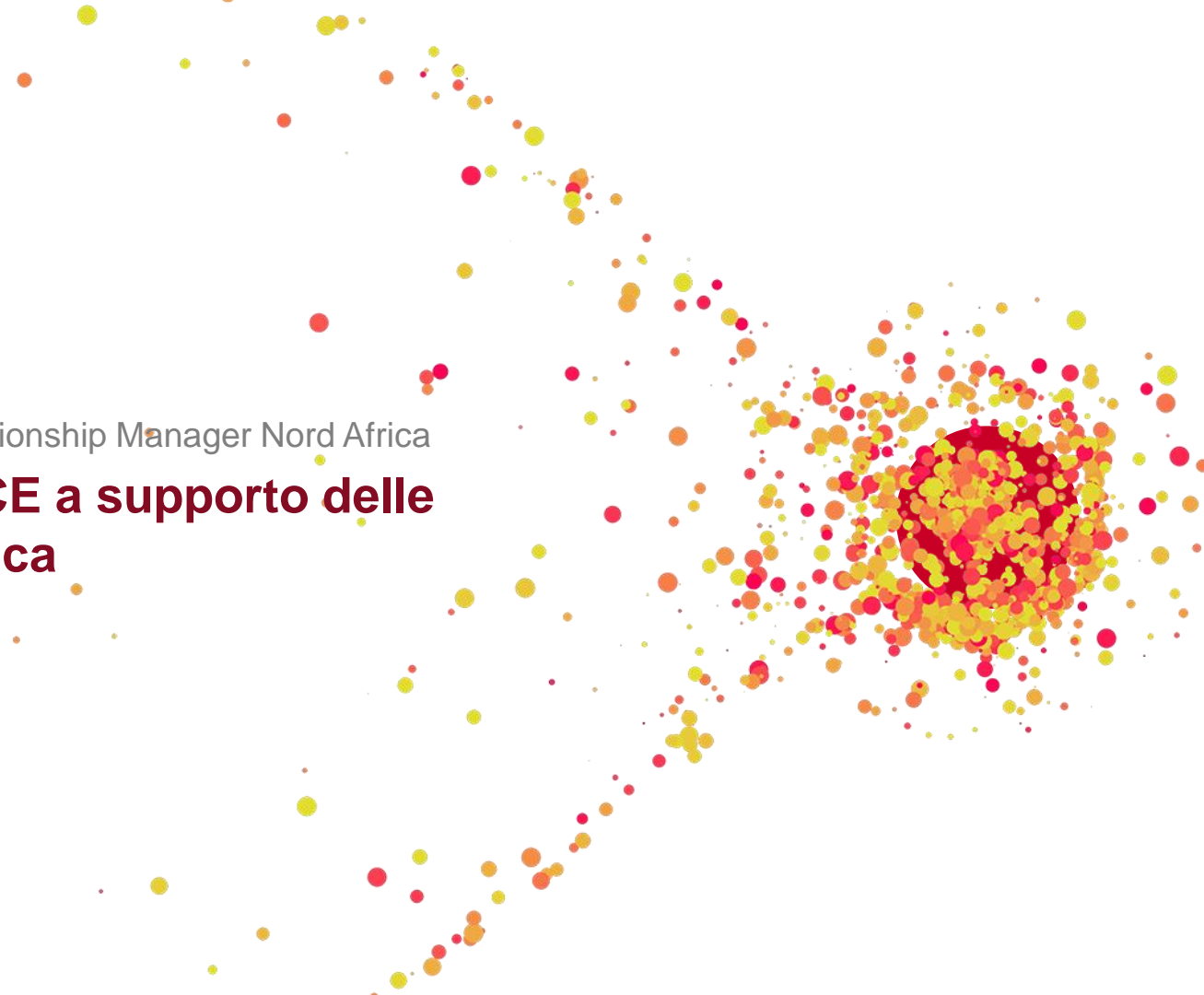


Angelico Iadanza, SACE Relationship Manager Nord Africa

Gli strumenti di SACE a supporto delle imprese in Nord Africa

Milano, 30 gennaio 2019



SACE, un asset strategico a servizio del Paese

SACE è una società del **Gruppo Cdp** attiva nell'export credit, nell'assicurazione del credito, nella protezione degli investimenti, nelle garanzie finanziarie, nelle cauzioni e nel factoring. Un'offerta che si arricchisce con i prodotti di **SIMEST**, che vanno dalla partecipazione al capitale delle imprese ai finanziamenti a tasso agevolato e all'export credit.

OFFRIAMO SOLUZIONI PER LA GESTIONE INTEGRALE DEI RISCHI COMMERCIALI E POLITICI:

- Credito all'esportazione e project finance
- Protezione degli investimenti all'estero
- Finanziamenti agevolati e partecipazioni nel capitale
- Garanzie finanziarie
- Assicurazione del credito
- Cauzioni e rischi della costruzione
- Factoring



Esperienza

Valutiamo e assicuriamo rischi da

40 anni

Solidità

€ 5,6 MILIARDI
di patrimonio netto
e rating **BBB+**
(Fitch)



Flessibilità

Supportiamo oltre
20.000 PMI
e grandi imprese
in **198 paesi**



Supportiamo la competitività italiana...

**ESPORTARE
OFFRENDO
CONDIZIONI
DI PAGAMENTO
VANTAGGIOSE?**



Credito all'esportazione
e project finance

**INVESTIRE
ALL'ESTERO?**



Finanziamenti agevolati,
partecipazioni nel capitale
e protezione degli
investimenti all'estero
(paesi ad alto rischio)

**DIFFICOLTÀ
DI ACCESSO
AL CREDITO
DOMESTICO?**



Garanzie finanziarie

**NECESSITÀ
DI CONCEDERE
DILAZIONI
DI PAGAMENTO?**



Assicurazione del credito

**PARTECIPARE
A GARE IN ITALIA
E ALL'ESTERO?**



Cauzioni e rischi
della costruzione

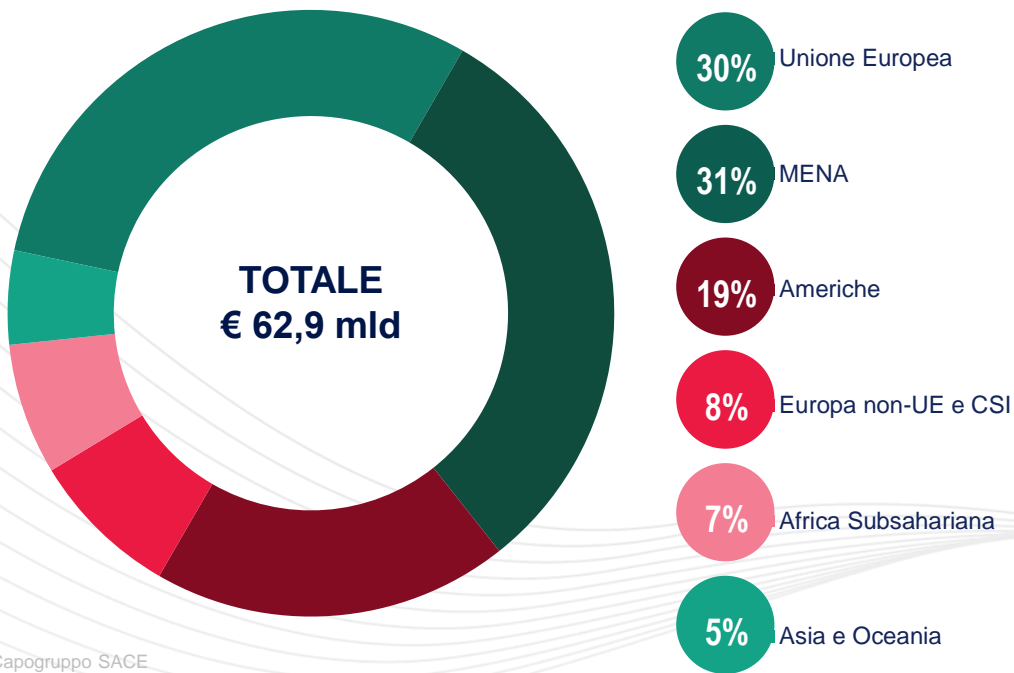
**TRASFORMARE
IN LIQUIDITÀ
I CREDITI?**



Factoring e recupero
crediti

... accompagnando il *Made in Italy* in più di 190 paesi

Esposizione totale¹ al 30.09.2018
per area geoeconomica



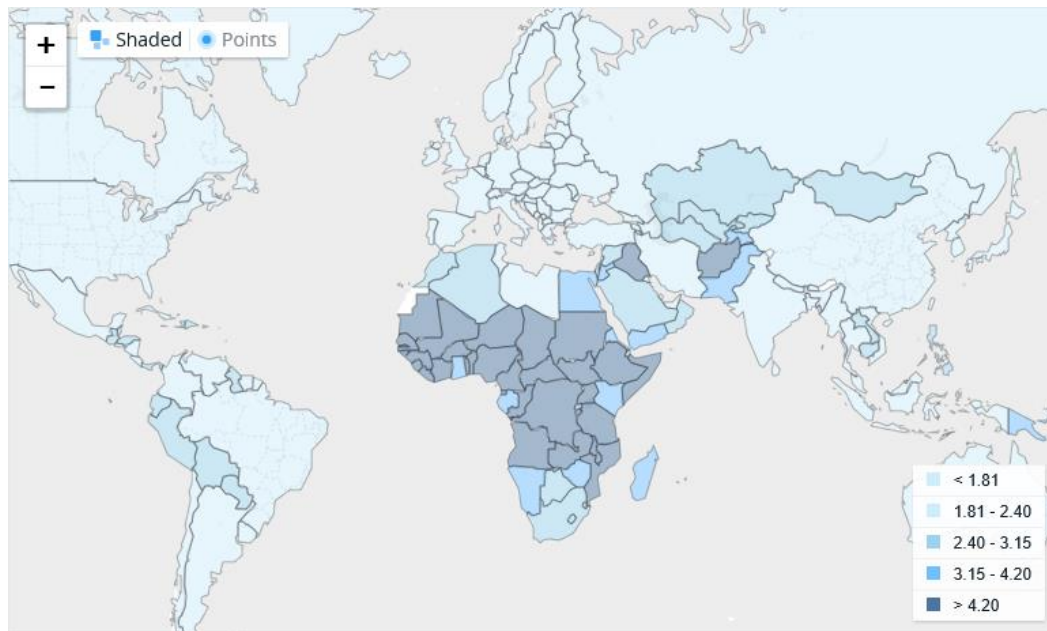
1. Esposizione relativa alle attività della Capogruppo SACE

Nord Africa: i numeri di un orizzonte strategico per l'Italia

○ Numeri chiave

- Popolazione ~ 183 mln (54% € area)
- 65% <under 64; 30% <under 14
- Reddito pro-capite ~ 11.500 PPP-US\$
- ~70 mln nuova occupazione da generare al 2050
- 70% export Italiano in Africa
- Porta d'accesso al prossimo *super continente*

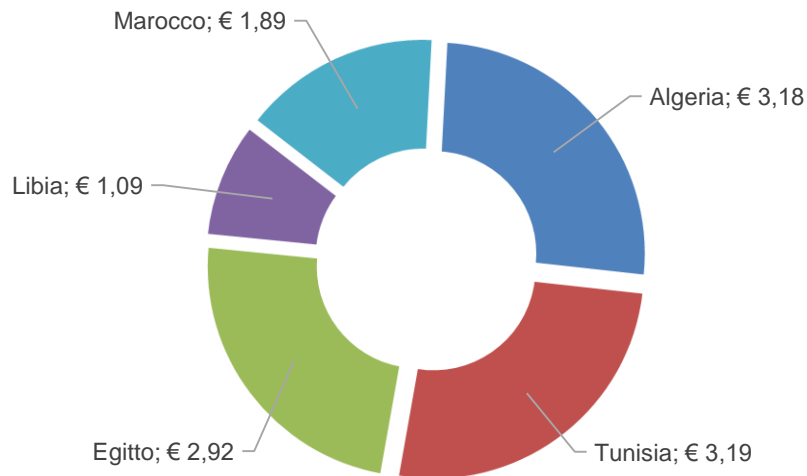
○ Tasso di fertilità



Fonte: Banca Mondiale

Il valore del *Made in Italy* verso il nord Africa

○ Export italiano in Nord Africa



€ miliardi al 31.12.2017
Fonte: Istat

○ Previsioni crescita SACE

Medio Oriente e Nord Africa				
Paese	Investment Opportunity Index	Export Opportunity Index	Tasso di crescita dell'export italiano (%) 2018	Tasso di crescita dell'export italiano (%) 2019 - 2021
MAROCCO	65	74	9,2	6,8
EMIRATI ARABI UNITI	61	68	2,7	3,2
ARABIA SAUDITA	53	69	3,2	3,8
TURCHIA	52	68	6,0	3,9
EGITTO	48	67	4,9	4,3
QATAR	47	62	9,6	7,6
IRAN	45	52	7,0	6,1
ALGERIA	45	58	2,0	2,8
TUNISIA	44	58	3,4	2,8
LIBIA	0	0	3,5	4,1

Fonte: SACE Rapporto Export 2018

La valutazione rischio SACE

○ SACE Country Risk Map



- Profilo di rischio medio-alto.
- *Trend* differenti tra i singoli paesi.
- Attenzione agli "eventi-faglia".

	Rischio Credito	Rischio Politico
Algeria	61/100	58/100
Egitto	76/100	70/100
Libia	100/100	100/100
Marocco	58/100	44/100
Tunisia	79/100	54/100

Fonte: SACE Country Risk Map 2018.
Scala da 1 (rischio basso) a 100 (rischio alto).

Le opportunità in Egitto

Indici di opportunità SACE



67/100

Export opportunity index



48/100

Investment opportunity
index

SACE Export Opportunity e Investment Opportunity Index 2018.
Indici 0-100 con 100 opportunità massima.

- L'Egitto è il 3° mercato di destinazione delle merci italiane in nord Africa (il 34° al mondo).
- Vi sono circa 160 imprese egiziane partecipate da imprese italiane, con più di 7.000 addetti e un fatturato annuo superiore ai € 3 mld.
(dati ICE-Reprint)

Le opportunità nel settore O&G e minerario

- Maggiore produttore petrolifero africano non-OPEC; 3° produttore di gas in Africa dopo Algeria e Nigeria.
- Zohr ha consentito la trasformazione del paese in esportatore netto di energia; potenziale per divenire il prossimo *hub* energetico europeo
- Settore minerario: normativa locale in aggiornamento.
- Megaprogetto *Golden Triangle*

Le opportunità in Marocco

Indici di opportunità SACE



Export opportunity index



Investment opportunity index

SACE Export Opportunity e Investment Opportunity Index 2018.
Indici 0-100 con 100 opportunità massima.

- L'Italia detiene il 5,5% del mercato marocchino, livello simile alla Germania (5,8%) ma inferiore a Spagna (13,9%) e Francia (12,7%).
- Vi sono oltre 250 imprese marocchine partecipate da imprese italiane, con circa 10.000 addetti e un fatturato annuo di circa € 1 miliardo (dati al ICE-Reprint)

Le opportunità nel settore O&G e minerario

- Tra i principali produttori al mondo di fosfati, oro, argento, zinco, rame cobalto.
- Normativa aggiornata nel 2015 per aumentare competitività settore e incrementare presenza estera, anche se settore pubblico resta predominante
- Non solo fosfati: il paese detiene riserve minerali, ferrose e non, significative (terre rare; cobalto, nickel...)
- Il settore O&G è poco sviluppato; il paese è importatore per il 95% del suo fabbisogno energetico

Le opportunità della Tunisia

Indici di opportunità SACE



42/100

Export opportunity index



45/100

Investment opportunity
index

SACE Export Opportunity e Investment Opportunity Index 2018.
Indici 0-100 con 100 opportunità massima.

Le opportunità nel settore O&G e minerario

- Il settore minerario è uno dei settori di punta per il rilancio economico del paese
- O&G: il paese detiene riserve non convenzionali significative (*shale*)
- Fragilità contesto politico impatta sul *business climate*

- La Tunisia è il 1° mercato di destinazione in Africa settentrionale per valore di export italiano. La quota di mercato Italiana è del 15%, simile a quella francese.
- Vi sono circa 500 imprese tunisine a partecipazione italiana, con più di 15.000 addetti e un fatturato annuo di circa € 1 miliardo (dati al ICE-Reprint)



Grazie



Angelico Iadanza
Relationship Manager Nord Africa
a.iadanza@sace.it

sace
•gruppo cdp•

SACE

ROMA

Piazza Poli, 37/42 00187

+39 06 67361

info@sace.it

ITALIA

ANCONA

+39 071 29048248/9
ancona@sace.it

BRESCIA

+39 030 2292259
brencia@sace.it

MILANO

+39 02 4344991
milano@sace.it

PALERMO

+39 091 7666670
palermo@sace.it

VENEZIA

+39 041 2905111
venezia@sace.it

BARI

+39 080 5467763
bari@sace.it

FIRENZE

+39 055 5365705
firenze@sace.it

MONZA

+39 039 3638247
monza@sace.it

ROMA

+39 06 6736309
roma@sace.it

VERONA

+39 045 8099460
verona@sace.it

BOLOGNA

+39 051 0227440
bologna@sace.it

LUCCA

+39 0583 444234
lucca@sace.it

NAPOLI

+39 081 5836131
napoli@sace.it

TORINO

+39 0110142450
torino@sace.it

MONDO

MESSICO, CITTÀ DEL MESSICO

+52 55 24536377
messico@sace.it

EAU, DUBAI

+971 45543451
dubai@sace.it

TURCHIA, ISTANBUL

+90 2122458430/1
istanbul@sace.it

CINA, HONG KONG

+852 35076190
hongkong@sace.it

CINA, SHANGHAI

+8621 51175446
shanghai@sace.it

RUSSIA, MOSCA

+7 495 2582155
mosca@sace.it

KENYA, NAIROBI

+254 719 014 207
nairobi@sace.it

BRASILE, SAN PAOLO

+55 11 31712138
saopaulo@sace.it

INDIA, MUMBAI

+91 22 43473470
mumbai@sace.it

SUD AFRICA, JOHANNESBURG

+27 11 4638595
johannesburg@sace.it